

SPAP 2021 : Le concours « Graines d'artistes »



Vous participez au concours artistique de la Semaine pour les alternatives aux pesticides (SPAP) 2021. Pour tenter de gagner des lots de nos partenaires, prenez une photo ou une vidéo de votre création, puis publiez-la sur le réseau social de votre choix en « taguant » la SPAP. Enfin, envoyez-nous l'adresse URL/permalien de cette publication sur le formulaire dédié pour que nous en ayons une trace.

Besoin d'aide ? Suivez ce tuto pour des explications plus détaillées.

Et si vous n'y arrivez toujours pas, vous pouvez nous envoyer votre photo/vidéo directement à l'adresse :
grainesdartistes@generations-futures.fr

PAR FACEBOOK



1. Publiez votre photo/vidéo sur votre mur en identifiant @SemaineAlterPesticides








2. Mettez la publication en « public »

Cliquez sur le sélecteur d'audience à côté de la date ou de l'heure de la publication. L'icône varie en fonction des paramètres d'audience actuels.

Puis sélectionnez « public »

Sélectionnez l'audience ✕


Pour que vos amis puissent vous trouver, votre photo de profil actuelle est visible de tous.
Vous pouvez décider qui peut voir les autres informations, comme les descriptions, les mentions J'aime ou les commentaires.

-  **Public**
Tout le monde sur ou en dehors de Facebook
-  **Amis**
Vos amis sur Facebook
-  **Amis sauf...**
Ne pas montrer à certains amis
-  **Amis spécifiques**
Ne montrer qu'à certains amis
-  **Moi uniquement**



3. Récupérez l'URL de la publication

- Sur ordinateur, cliquez simplement sur la publication et copiez l'URL de la page.

 facebook.com/SemaineAlterPesticides/photos/a.395192217175645/4066917203336443/

- Sur portable, cliquez sur « partager », puis « autre option » puis « copier ».



4. Remplissez le formulaire

Une fois l'adresse URL copiée, revenez sur le site de la SPAP puis collez-la dans le formulaire d'inscription :

URL de votre publication sur les réseaux sociaux (Facebook/Instagram/Twitter/Youtube)*

Votre Email*

Je participe

PAR INSTAGRAM



1. Pour que nous puissions voir votre publication, le compte doit être ouvert au public (Attention, toutes vos autres publications seront aussi visibles par tout le monde)

Dans « paramètres », cliquez sur « sécurité et confidentialité » et décochez « compte privé »

The screenshot shows the Instagram settings menu on the left and the 'Confidentialité du compte' (Account Privacy) settings on the right. The 'Sécurité et confidentialité' (Security and Privacy) option is highlighted in the menu. In the 'Confidentialité du compte' section, the 'Compte privé' (Private account) option is unchecked, indicating the account is public. Below this, the 'Statut en ligne' (Online status) section shows 'Afficher le statut en ligne' (Show online status) checked. The 'Partage de stories' (Story sharing) section shows 'Autoriser le partage' (Allow sharing) checked.

Modifier profil

Changer de mot de passe

Apps et sites web

E-mail ou texto

Notifications push

Gérer les contacts

Sécurité et confidentialité

Activité de connexion

E-mails d'Instagram

Confidentialité du compte

Compte privé

Lorsque vous avez un compte privé, seules les personnes que vous approuvez peuvent voir vos photos et vidéos sur Instagram. Vos abonnés existants ne seront pas affectés.

Statut en ligne

Afficher le statut en ligne

Autorisez les comptes que vous suivez et toute personne à qui vous avez envoyé un message à voir la dernière fois que vous étiez en ligne sur les applications Instagram. Lorsque cette fonctionnalité est désactivée, vous n'êtes pas en mesure de voir l'activité en ligne des autres comptes.

Partage de stories

Autoriser le partage

Autorisez le partage de votre story sous forme de message.



2. Publiez votre photo/vidéo

Sur votre compte public, publiez la photo ou vidéo en prenant soin d'identifier **@alternatives_pesticides**



3. Récupérez l'URL de la publication

- Sur ordinateur, cliquez simplement sur la publication et copiez l'URL de la page.



- Sur portable, cliquez sur la publication puis, dans les options, cliquer sur « copier l'URL de publication »





4. Remplissez le formulaire

Une fois l'adresse URL copiée, revenez sur le site de la SPAP puis collez-la dans le formulaire d'inscription :

URL de votre publication sur les réseaux sociaux (Facebook/Instagram/Twitter/Youtube)*

Votre Email*

Je participe

PAR TWITTER



1. Pour que nous puissions voir votre publication, le compte doit être ouvert au public (Attention, toutes vos autres publications seront aussi visibles par tout le monde)

Allez dans les paramètres, puis dans « confidentialité et sécurité », puis « audience et identification », puis décochez « protéger mes Tweets »

Paramètres	← Audience et identification
Votre compte >	Gérez les informations que vous autorisez d'autres utilisateurs de Twitter à voir.
Sécurité et accès au compte >	Protéger mes Tweets <input type="checkbox"/>
Confidentialité et sécurité >	Quand cette option est sélectionnée, seuls vos abonnés peuvent voir vos Tweets et les autres informations de votre compte. En savoir plus
Notifications >	Identification photo > Tout le monde peut vous identifier
Accessibilité, affichage et langues >	
Ressources supplémentaires >	



2. Publiez votre photo/vidéo

Sur votre compte public, publiez la photo ou vidéo en prenant soin d'identifier @Alter_pesticide



3. Récupérez l'URL de la publication

- Sur ordinateur, cliquez simplement sur la publication et copiez l'URL de la page.

twitter.com/Alter_Pesticide/status/1348593507603255297

- Sur portable, cliquez sur la publication puis, dans les options, cliquez sur « copier l'URL de publication » ou cliquez sur « Partager » puis « copier le lien »





4. Remplissez le formulaire

Une fois l'adresse URL copiée, revenez sur le site de la SPAP puis collez-la dans le formulaire d'inscription :

URL de votre publication sur les réseaux sociaux (Facebook/Instagram/Twitter/Youtube)*

Votre Email*

Je participe